

„Ovaj projekt proveden je uz finansijsku potporu Istarske županije




DJEČJI VRTIĆ TIČI VRSAR

**SKUPINA: LASTAVICE- predškolska skupina-
PROJEKT: VRSARSKA GROTA**

**ODGOJITELJICE: IDA ŠANTIĆ
i BISERKA RUSKAJ
PEDAGOG: TARA VEKIĆ
ASISTENT U NASTAVI:
FIAMA MILANI**

VRSAR, 2017-18.





NAZIV PROJEKTA: VRSARSKA GROTA

TRAJANJE PROJEKTA: 11/2017. DO 5/2018.

CILJEVI PROJEKTA:

- 1. Upoznavanje djece i ostalih sudionika projekta sa povijesno-kulturnom baštinom u području eksploatacije kamena u Vrsaru.*
- 2. Stjecanje znanja i novih spoznaja o vrijednosti kamena u prošlosti i danas, što se sve od kamena izrađuje, te kamen u funkciji umjetnosti*
- 3. Međugeneracijsko druženje kroz spoznavanje, igru, zabavu, te druženje sa umjetnicima i stručnjacima .*



VR SARSKI KAMEN

„... JAKO LIJEP, DELIKATAN, AKUSTIČAN, ČVRST I TVRD.

ODLIKUJE GA OSOBITO POLUSJAJNA BOJA STARE BJELOKOSTI.

KORISTIO SE NAJČEŠĆE KAO GRAĐEVINSKI KAMEN. RIJEČ JE O NEPOROZNOM, TRAJNOM, IZRAZITO TVRDOM KAMENU, OTPORNOM NA KOROZIJU...

OSTALO JE ZABILJEŽENO DA SU ISKUSNI KLESARI REKLI DA NIKAD NISU VIDJELI TAKO LIJEP I TVRD KAMEN „ KOJI NA UDARCE BATA ODZVANJA POPUT METALA”. / Vrsar poviješću i zbiljom – grupa autora/

**EKSPLOATACIJA KAMENA I NJEGOVA OBRADA
BILA JE NEKAD TREĆA NAJVAŽNIJA
GOSPODARSKA
DJELATNOST VRSARA I OKOLICE.**

**POZNATO JE DA SE IZMEĐU 1930. I 1940.
5% STANOVNIŠTVA BAVILO OVOM DJELATNOŠĆU.**

POZNATI KAMENOLOMI BILI SU:

**SVETI JURAJ, MONTRAKER, MONTE RICCO,
KLOŠTAR,
GRADINA, SVETI MIHOVIL, LIMSKI KANAL, TE TRI
KAMENOLOMA NA PODRUČJU FUNTANE.**

ŠTO SE SVE GRADILO OD VRSARSKOG KAMENA?

- GRADINE
- KAMENE KUĆE
- TEODORIKOV MAUZOLEJ U RAVENI
- BAZILIKA U POREČU
- DIJELOVI DUŽDEVE PALAČE U VENECIJI
- PONTE DI RIALTO U VENECIJI



PONTE DI RIALTO

Kako naše oči vide...



Eufrazijeva Bazilika u Poreču



Teodorikov Mauzolej u Raveni

I naše mjesto sagrađeno je od prave Vrsarske pietre

ŠETALI SMO VRSAROM U POTRAZI ZA KAMENIM ZIDIĆIMA, VOLTAMA, KULAMA, ŠTERNAMA, ŠKRILAMA KOJE SU SAGRAĐENE OD PRAVE VRSARSKE GROTE



I još...





I dalje smo u obilasku našeg Vrsara

Upoznali smo se sa
starim nazivima poput:

volte,

šterne,

erte,

škriile...



**EVO ŠTO JE
ŠKRILA**

PROUČILI SMO DOBRO SKULPTURE U NAŠEM DVORIŠTU IZRAĐENE U KIPARSKOJ ŠKOLI MONTRAKER



GUŠTER
TONI Š. - OVO JE GRBAVO A OVO JE
GLATKO
TONI R. - SKULPTURE SU DOBRE ŽEO
SE MOŽEMO IGRATI I
SRIVATI I SIAŠTA

BOŠKARIN

JULIA - OD KAMENA, JAKO JE LIJEPA
IMA UŠI I TJELO, VOLIMO SE
PENJATI I IĆI NA NJU I JASIMO
BOŠKARINA



STEFAN - PUŽ IMA ŠKLODKU, IMA
DOLJE DA SE MOŽE PUZATI, ON
JE GRBAV I MOŽEMO SE PENJATI

MATEO - MALO JE GRBAV IMA KUČICU
MEĐU PODLOGU DOLJE



A OVO SU SKICE NAŠIH SKULPTURA



**PAZEĆI NA VELIČINE I
BOJE
POKUŠALI SMO
ŠTO VJERNIJE DOČARATI
LJEPOTU VRSARSKOG
KAMENA**



**SAZNALI SMO DA GA JOŠ
ZOVU PIETRA D"ORSERA,
ISTARSKI KAMEN, JEZERSKI
CVIJET, ISTARSKI CVIJET**





**U BIVŠEM KAMENOLOMU
MONTRAKER,
ORGANIZIRA SE KIPARSKA
ŠKOLA, A RADOVE KOJE
STUDENTI IZRADE OSTAJU
VRSARU**

**OD 1991. SVAKE GODINE
KAMENOLOM OŽIVI VESELIM
ZVUCIMA BATA**

LEA - RADE KIPOVE OD KAMENA
VIDIO SAM ONU SKULPTURU KOJA
SE MAZI, ONA GLATKA
- KPARI RADE KIPOVE

STEFAN - VIDIO SAM ŠKOLJAKU PUŽA
OD KAMENA, TA ŠKOLJAKA JE OD
KAMENA I ONA GEBATA / RAVNA
PRAVE ŠKOLJAKU OD KAMENA SA
BUČILICOM SA BATOM I BRUČILICOM

LEA - TA CURA JE RADILA SKULPTURE
- BILA JE I ONA SPAGA ZA ČUVANJE


TONI S - SA BUČILICOM SU RADILI
ONAJ DRUGI MAJSTARI -
I KIPARICA - SVIBA NI SE PIZ
I OBIČAN KAMEN I TAYO SU
NAS SNIMALI TELEVIZIJA

MATEO - SVIBALO MI SE NAČUŠE ONA
NEDOVRSJENA SKULPTURA OD
ONOG DEČKA KIPARA
- ZA SKULPTURU OE KIPARICI
TREBALO NEKOLIKO TJEĐANA
A DVA DANA ZA GLANCA.

DAVID - NAČUŠE MI JE BUD KIP ONAS
NAČUŠE MI JE BUD KIP ONAS
I ONAS VANI PUŽ MI JE
NAČUŠE MI JE BUD KIP ONAS

KADA ODRASTEM I RADITI KIPOVE
OD KAMENA JER JE JAKO
ČVRST I NE MOŽE SE
SKUPITI

LA ONA CURA
VA
ERANO



LEA - RADE KIPOVE OD KAMENA

**PA TAKO VRSAR IMA PREKO
140 KAMENIH SKULPTURA I
VJEROVATNO JE MJESTO SA
NAJVIŠE SPOMENIKA I BITVI
PO STANOVNIKU**



- U GOSTE NAM JE DOŠLA ARHEOLOGINJA KATARINA KOJA NAS JE UPOZNALA SA POVIJEŠĆU IZRADE RAZLIČITOG ALATA OD KAMENA

SLUŽILI SMO SE I PROUČAVALI MIKROSKOPOM



„To je jako težak i opasan posao“



POSJETILI SMO BARBA PINA KOJI SE GODINAMA BAVI KLESANJEM KAMENA. BARBA PINO JE VELIKI ZALJUBLJENIK KAMENA.

POSJET ATRIJU VRSARSKOG GROBLJA

- RAZGLEDAVAMO I SKICIRAMO STARE KAMENE NADGROBNE PLOČE



A potom su
slijedile skice...



LIAM:
KAMEN JE POSTARIO PA JE MALO ŽUT.
RADILI SU MALE KAMENE CVJETIĆE.
SLIKE SU MALO BIJELO-CRNE.
NA SPOMENIKU PIŠE NJIHOVO IME, KOLIKO
SU BILI ŽIVI.

JULIA:
STARI SU, IMAJU JAKO PUNO GODINA. KAD SU
POKOPALI LJUDE STAVILI SU SPOMENIKE.
NAPRAVLJENI SU OD KAMENA.
ON JE SADA STARI KAMEN.



Sakupljali smo različite oblike kamenja za daljnje aktivnosti



Što smo sve od kamena izradili...

Istraživali smo kakvog je kamen oblika te kako ga možemo koristiti u likovnom stvaralaštvu

Do kada moram držati? Bole me prsti



OD KAMENČICA IZRADUJEMO
SKULPTURE
ALAN - "IZRADUJEMO MOST"
MATEO - "ZAŠTO NE LIJEPIMO
CEMENTOM. - MOJ DIDA
IMA CEMENT
KRISTINA - "RADIM RIBICU"

Sagradili smo i suhozid za naš vrt...

TONI R:
PUNO SMO SE TRUDILI, PRELJEPO JE ISPALO.
NAPRAVILI SMO GA OD KAMENA.
SLAGALI SMO SAMO KAMEN NA KAMEN.



DAVID:
TVRDI JE. NAPRAVILI SMO GA NA DVORIŠTU.
OD KAMENIH PLOČA, TE KAMENE SMO NOSILI,
PA SMO IH SLAGALI SA RUKAMA JEDAN NA
DRUGI.
NEKAD SE RADIO KOD NJIVE, MI IMAMO
U NARASIMA.



A i kamene kućice...



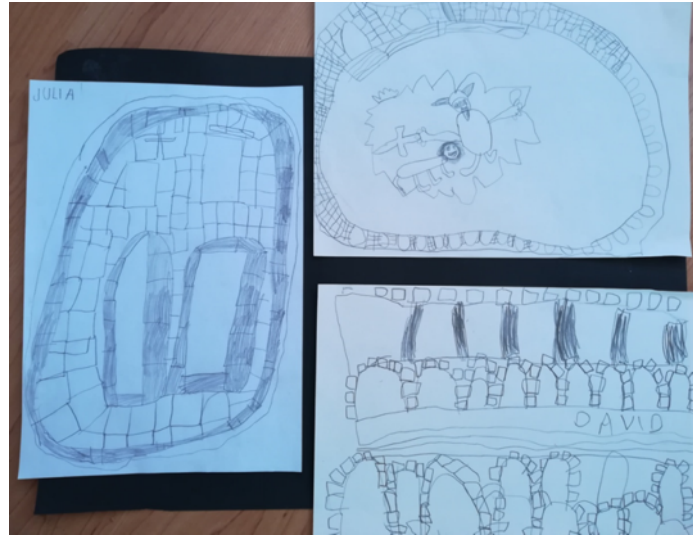
- Pomno biramo kamen...
- Oblikujemo ga po vlastitoj želji
- Započinjemo s ljepljenjem

ZA IZRADU KAMENIH
KUCICA
POREBNO JE SITNIJE
RAVNO KAMENJE ,
LJEPILO
I - NARAVNO -
UPORNOST

Pronašli smo mjesto za svoj likovni izražaj



Za kraj... Arena



Snagu, čvrstoću i postojanost kamena doživjeli smo u Areni koja nam prikazuje vječnost



Doviđenja
Arena



**ZAHVALJUJEMO SE I SVIMA OSTALIMA KOJI SU NAM
POMOGLI U REALIZACIJI PROJEKTA –
LASTAVICE VAM ŠALJU ŠIROKI OSMIJEH !**

***ZA PROJEKT „VRSARSKA GROTA“ ODOBRENA
SU NAM SREDSTVA ISTARSKE ŽUPANIJE U SKLOPU
IMPLEMENTACIJE ZAVIČAJNE NASTAVE U DJEČJE VRTIĆE***

HVALA SVIM UČESNICIMA PROJEKTA!

