

Škrinjica blaga moga zavičaja



# Zavičajna nastava

Voditelj projekta: Anica Valenta

Koordinatori projekta: Nataša Miljanić, Krunoslava Gavrić i Irena Giorgi

OŠ Šijana, Pula  
Šk. god. 2021./2022.

# Izradba suvenira s tradicijskim motivima

---

Produženi boravak:  
učenici 2.a razreda s učiteljicom  
Krunoslavom Gavrić



# Postupak izradbe:

Daščice lijepimo na željenu dimenziju. Izabrani motiv kopiramo na običnom kopirnom papiru.

Drvofixom premažemo drvenu podlogu i gornju stranu otisnutog motiva.

Papir licem zalijepimo za drvenu podlogu. Ostavimo da se suši 24 sata.




Papir namočimo vodom i laganim kružnim pokretima prstiju skidamo papir s površine.

Postupak ponavljamo dok osušeni motiv ne postane dobro vidljiv.

Na kraju pošpricamo prozirnim akrilnim sprejem.

# Izradba bojanke s brojalicama

Produženi boravak:  
učenici 2.a razreda s učiteljicom  
Krunoslavom Gavrić



# Učenci 2.a razreda vrijedno rade bojanku



# Bojanka je gotova



# Izradba istarskih nošnji od papira

---

Učenici 2.a razreda  
s učiteljicom  
Natašom Miljanić








# Mali folkloraši

---

Učenci 3.a razreda  
s učiteljicom  
Anicom Valenta



# Mali folkloraši



# Oslikavanje platnenih vrećica, 3.a razred



# Zbor OŠ Šijana


Učenci  
s profesoricom  
Irenom Giorgi




# Zbor OŠ Šijana

---

Sviramo nanule...Smokvica



Ali i ovako...Smokvica



# Zbor OŠ Šijana

---

Pjevamo...Smokvica



Pjevamo...Nanaj



Naš plakat  
s presjekom  
radova u projektu  
**Škrinjica blaga  
moga zavičaja**



*Plakat izradila:  
Krunoslava Gavrić*

*Prezentaciju izradila:  
Anica Valenta, mag.prim.educ.*